



Mineralstoffe
Entsorgung
Recycling
Aufbereitung
Lagerung
...und mehr!



Jahnstraße 21
76571 Gaggenau
Tel. (0 72 25) 63 – 31 35
Fax (0 72 25) 63 – 31 14
info@mineralix-gmbh.de
www.mineralix-gmbh.de



Unser Kundenportal

Stand 04/2020



portal.mineralix-gmbh.de



portalsuk.mineralix-gmbh.de

Sehr geehrte Damen und Herren,

Ihre Zufriedenheit liegt uns am Herzen.

Um Ihnen in Zukunft einen noch besseren Service bieten zu können, möchten wir Ihnen das neu geschaffene MinERALiX-Kundenportal vorstellen. Profitieren Sie durch uneingeschränkten Zugang zu den Lieferscheinen und Rechnungen von MinERALiX und eine übersichtliche Aufstellung Ihrer Entsorgungen, Lieferungen und Abholungen gruppiert nach Baustellen, Rechnungen und Aufträgen.

Unter anderem bietet das Portal folgende Vorteile:

- ✓ Sehen Sie Ihre Rechnungen und Lieferscheine jederzeit ein (Aktualisierung erfolgt 2x täglich).
- ✓ Laden Sie sich Rechnungen und zugehörige Lieferscheine als PDF herunter.
- ✓ Generieren Sie sich Lieferscheinaufstellungen zu Rechnungen im Excel-Format.
- ✓ Behalten Sie den Überblick über Ihre laufenden und abgeschlossenen Baustellen und Aufträge.
- ✓ Per Portal-App (für Android) auch mobiler Zugang möglich (z.B. auf Baustellen).
- ✓ Stete Updates mit immer neuen Services (z.B. Ausdehnung auf nicht an MinERALiX-Waagen erfasste Liefer-, Wiege und Übernahmescheine).

Loggen Sie sich auf portal.mineralix-gmbh.de (für Kunden der MinERALiX GmbH) oder portalsuk.mineralix-gmbh.de (für Kunden der MinERALiX Sand und Kies GmbH) gleich mit Ihren Zugangsdaten ein und gehen Sie gemeinsam mit uns einen weiteren Schritt Richtung Zukunft!

Mit freundlichen Grüßen

Ihr MinERALiX-Team

Inhaltsverzeichnis

Willkommen	4
Übersicht	5
Baustellen	6
Suchfunktion	7
Lieferscheine	8
Rechnungen	9
Fehlermeldung (Excel)	10
Aufträge	11
Standorte MinERALiX GmbH	12
Standorte MinERALiX SuK GmbH	13

WILLKOMMEN

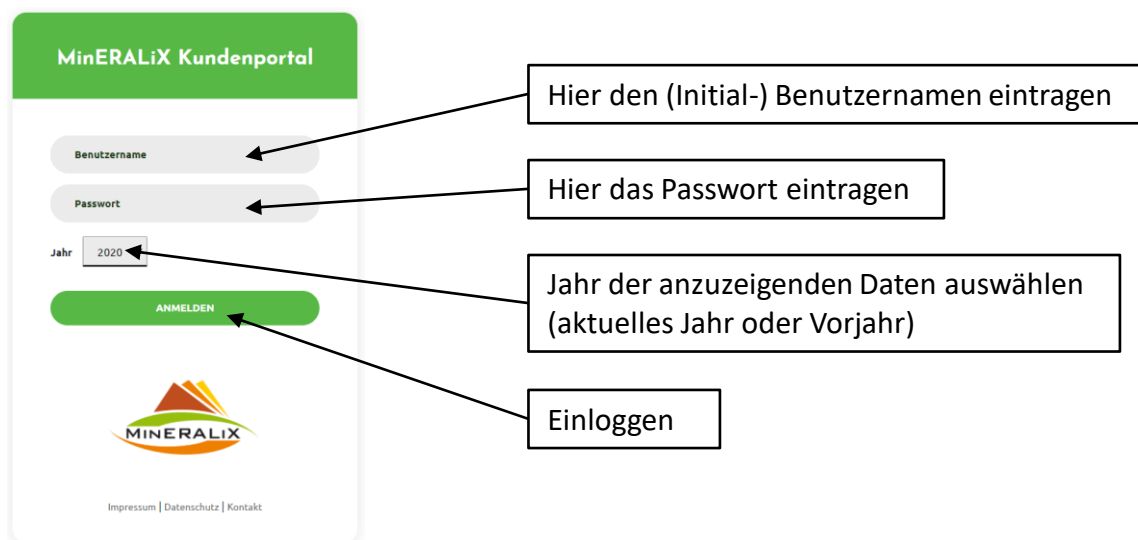
Login

Wir heißen Sie in unserem Kundenportal willkommen. Sie erreichen es unter folgender Adresse:

portal.mineralix-gmbh.de
bzw.
portalsuk.mineralix-gmbh.de

Auf der Seite sehen Sie ein Login-Fenster. Hier tragen Sie bei Ihrem **ersten Besuch** die **Zugangsdaten** ein, welche Sie **von uns** bekommen haben. Wenn Sie noch keine Zugangsdaten erhalten haben, kontaktieren Sie uns unter info@mineralix-gmbh.de. Im Anschluss werden Sie aufgefordert eine Email-Adresse anzugeben, sowie ein eigenes Passwort festzulegen. Bitte beachten Sie, dass der Benutzername eine gültige E-Mail-Adresse Ihres Unternehmens sein muss.

1. Beim ersten Besuch die von uns zugesandten Zugangsdaten eingeben.

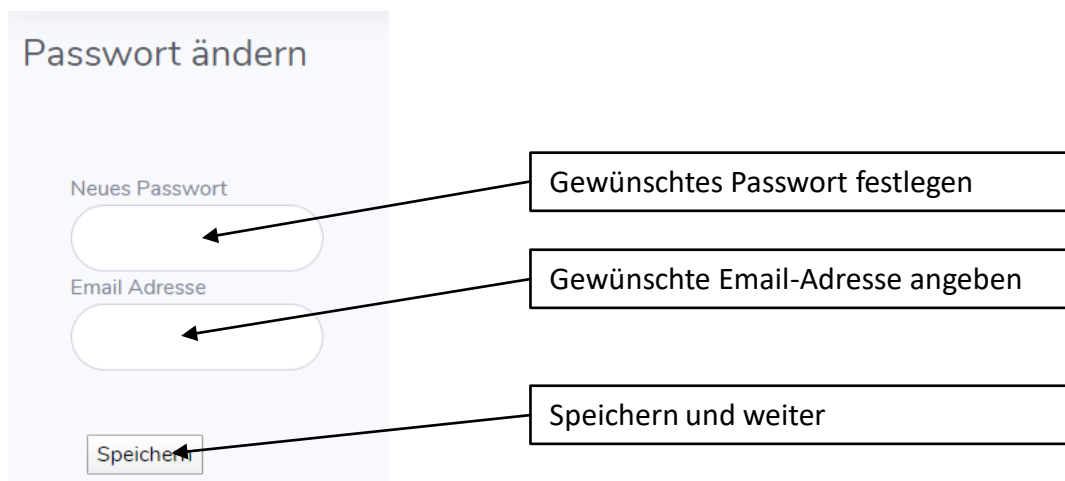


The screenshot shows the 'MinERALiX Kundenportal' login interface. It features a green header with the text 'MinERALiX Kundenportal'. Below the header are three input fields: 'Benutzername', 'Passwort', and 'Jahr' (with '2020' selected). A green 'ANMELDEN' button is positioned below the 'Jahr' field. At the bottom of the form is the MINERALIX logo and a footer with the text 'Impressum | Datenschutz | Kontakt'. Four callout boxes with arrows point to the input fields and the button:

- Callout 1: 'Hier den (Initial-) Benutzernamen eintragen' points to the 'Benutzername' field.
- Callout 2: 'Hier das Passwort eintragen' points to the 'Passwort' field.
- Callout 3: 'Jahr der anzuzeigenden Daten auswählen (aktuelles Jahr oder Vorjahr)' points to the 'Jahr' field.
- Callout 4: 'Einloggen' points to the 'ANMELDEN' button.

Abb. 1 | Login-Fenster

2. Im Anschluss einen neuen Benutzernamen und ein neues Passwort festlegen.



The screenshot shows the 'Passwort ändern' (Change Password) form. It has a light blue background and a title 'Passwort ändern'. There are three input fields: 'Neues Passwort', 'Email Adresse', and 'Speichern'. Three callout boxes with arrows point to these fields:

- Callout 1: 'Gewünschtes Passwort festlegen' points to the 'Neues Passwort' field.
- Callout 2: 'Gewünschte Email-Adresse angeben' points to the 'Email Adresse' field.
- Callout 3: 'Speichern und weiter' points to the 'Speichern' button.

Abb. 2 | Festlegung persönlicher Zugangsdaten

Übersicht

Ihre Startseite

Nach der erfolgreichen Anmeldung gelangen Sie zu Ihrer persönlichen Übersichtsseite (Abb. 3). Hier finden Sie auf der linken Seite eine Navigationsleiste, über welche Sie schnell und bequem auf die für Sie interessanten Informationen zugreifen können (Näheres dazu auf den folgenden Seiten.).

Im oberen Bereich der Übersichtsseite sehen Sie Ihre bei unserer Fibu vorliegenden offenen Posten. Bitte beachten Sie, dass bei Ihren laufenden, noch nicht fakturierten Anlieferungen weitere offene Beträge auflaufen. Rechts davon sehen Sie die Summe der Rechnungen aus dem aktuellen Monat, die Summe der Rechnungen des beim Login ausgewählten Jahres und die Anzahl Ihrer Baustellen mit Lieferungen oder Entsorgungen in dem Jahr. Weiter unten sind übersichtlich alle Aufträge zu den einzelnen Baustellen und den entsprechenden Auftragspositionen mit dem Auftragsfortschritt (grüner Balken) gelistet.

Oben rechts in der Ecke sehen Sie Ihren Firmennamen. Mit einem Klick darauf gelangen Sie auf den Button zum Ausloggen.

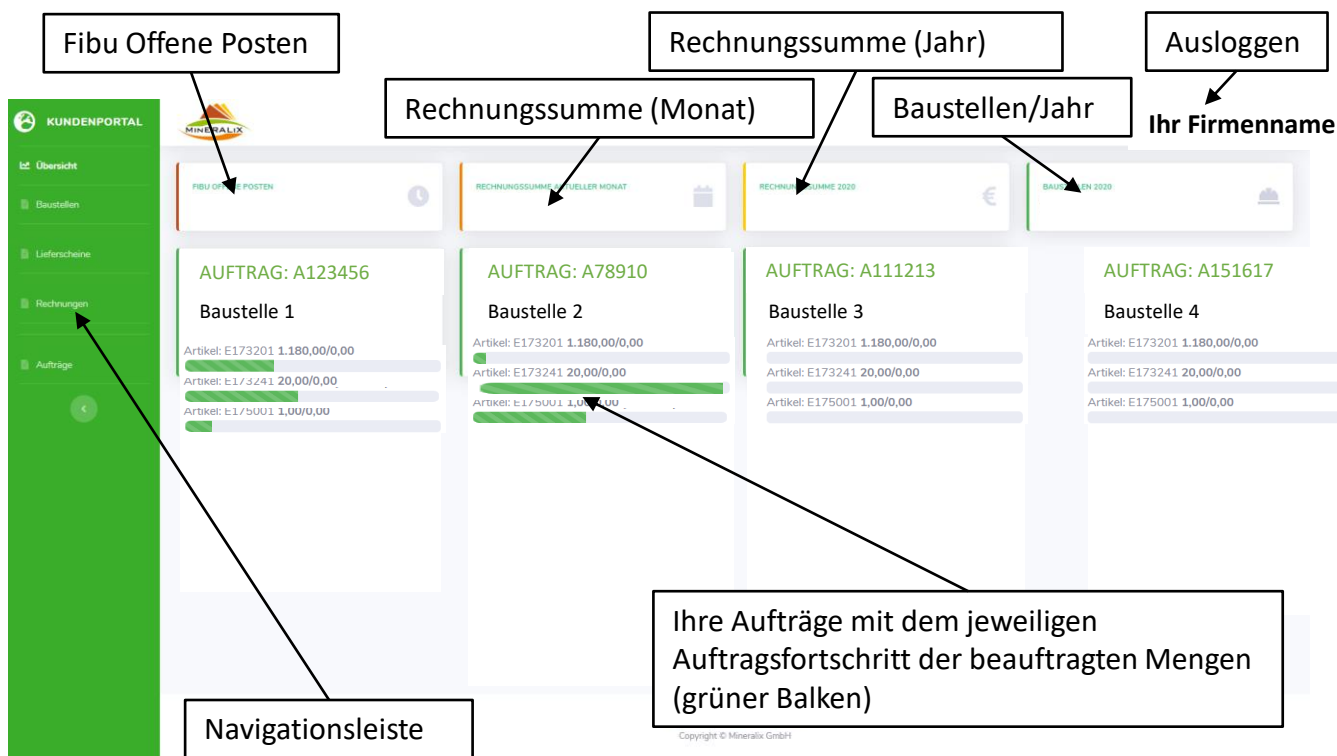


Abb. 3 | Übersichtsseite nach erfolgreichem Login

Baustellen

Ihre persönliche Übersicht

Unter „**Baustellen**“ (Abb. 4) im Navigationsmenü sind Ihre fest bei uns angelegten Baustellen mit Adresse, angefragte/beauftragte Menge, bereits angelieferte/abgeholte Menge und die zugehörigen Lieferscheine übersichtlich in einer Tabelle zusammen aufgelistet. Mit einem Klick auf „Lieferscheine“ (grüner Button) in der rechten Tabellenspalte gelangen Sie zu einer Auflistung aller, der entsprechenden Baustelle zugehörigen, Wiege-/Lieferscheine (Abb. 5). In der rechten Spalte sind jeweils die entsprechenden Lieferscheine als PDF hinterlegt. Eine detaillierte Beschreibung der Lieferscheinauflistung finden Sie auf Seite 8.

BstNr	Baustelle	PLZ	ORT	Straße	Menge	Geliefert	Lieferscheine
101112	Musterbaustelle, Musterstadt	12345	Musterstadt	Musterstraße	32,00	18,66	Lieferscheine
131415					0,00	0,00	Lieferscheine
161718					0,00	0,00	Lieferscheine

Abb. 4 | Baustellenübersicht

Lieferschein	Datum	KFZ	Werk	Zufuhrart	Baustelle	Art. Nr.	Artikel	Netto Gewicht	icht	vicht	PDF
1234	01-01-2020	RA-X 123	002	1	101112	E175011	Boden verunreinigt mit Fremdstoffen	5,36	14,12	19,48	pdf
5678	01-01-2020	RA-X 123	002	1	101112	E175011	Boden verunreinigt mit Fremdstoffen	13,3	14,12	27,42	pdf

Abb. 5 | Lieferscheinübersicht (siehe Seite 8)

Baustellen

Die Suchfunktion – Für Baustellen, Lieferscheine, Rechnungen und Aufträge

In der Suchleiste können Sie in allen Spalten nach Einträgen mit einer beliebigen Nummern- oder Zeichenfolge suchen, z.B. bringt die Suche nach „82“ alle Baustellen mit in der Baustellennummer, der PLZ oder auch als Hausnummer enthaltenen Zahl zweiundachtzig als Suchergebnis.

Bitte beachten Sie, dass in der ersten Version des Kundenportals nur Liefer-/Wiegescheine von den MinERALiX-eigenen Anlagen mit Kraftfahrzeug-Waagen als PDF bereit gestellt werden.

Lieferscheine

Zum direkten Download – schnell, unabhängig und umweltschonend

Unter „Lieferscheine“ (Abb. 6.1) im Navigationsmenü sind alle Ihre Liefer-/Wiegescheine nach Datum gelistet. Für jeden Schein wird das Kennzeichen des Liefer-KFZ, die zugehörige Nummer unseres Werkes (siehe auch „Unsere Standorte auf der letzten Seite), Die Zufuhrart (1 = ab Werk, >1 = frei Bau, nach LKW-Typ), die Baustellennummer, die entsprechende Artikelnummer und die genaue Artikelbezeichnung angegeben. Auch hier sind in der Tabelle das Bruttogewicht, das Tara-Gewicht und das sich daraus ergebende Nettogewicht aufgeführt. Die letzte Spalte enthält den Download-Link zum Herunterladen des Lieferscheins als PDF (Abb. 6.2).

Bitte beachten Sie, dass in der ersten Version des Kundenportals nur Liefer-/Wiegescheine von den MinERALiX-eigenen Anlagen mit Kraftfahrzeug-Waagen als PDF bereit gestellt werden.



KUNDENPORTAL MINERALIX

Lieferscheine

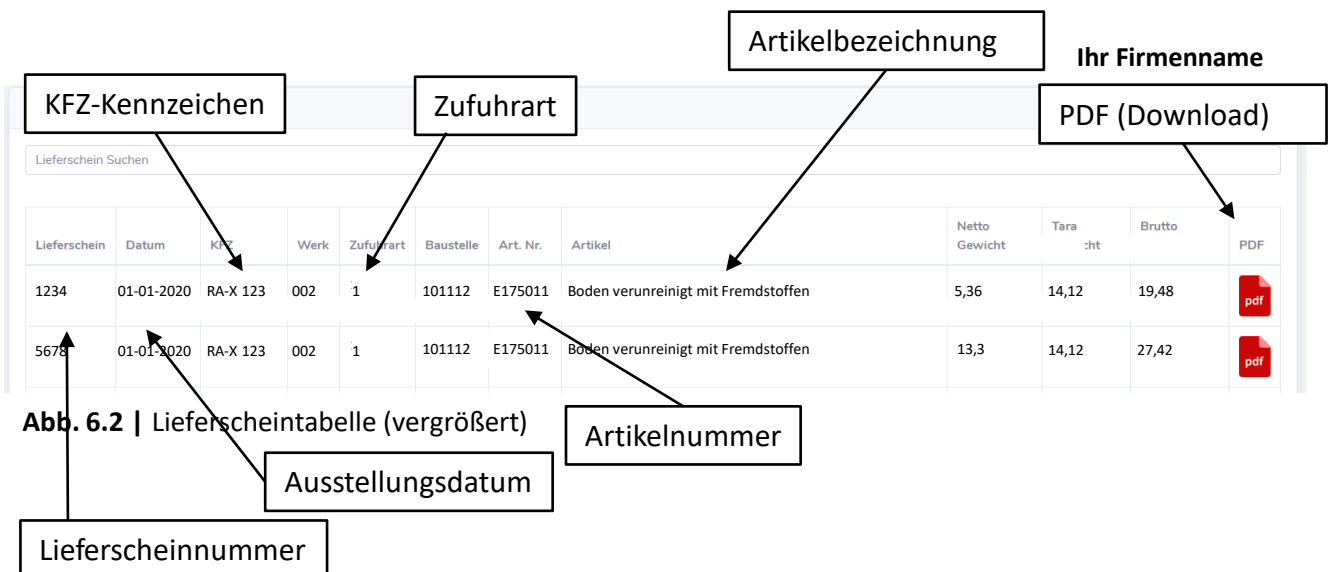
Suchleiste (siehe Seite 7)

Ausloggen

Ihr Firmenname

Lieferschein	Datum	KFZ	Werk	Zufuhrart	Baustelle	Art. Nr.	Artikel	Netto Gewicht	Tara Gewicht	Brutto Gewicht	PDF
1234	01-01-2020	RA-X 123	002	1	101112	E175011	Boden verunreinigt mit Fremdstoffen	5,36	14,12	19,48	
5678	01-01-2020	RA-X 123	002	1	101112	E175011	Boden verunreinigt mit Fremdstoffen	13,3	14,12	27,42	

Abb. 6.1 | Gesamtübersicht Lieferscheine





KFZ-Kennzeichen

Zufuhrart

Artikelbezeichnung

Ihr Firmenname

PDF (Download)

Lieferschein	Datum	KFZ	Werk	Zufuhrart	Baustelle	Art. Nr.	Artikel	Netto Gewicht	Tara :ht	Brutto	PDF
1234	01-01-2020	RA-X 123	002	1	101112	E175011	Boden verunreinigt mit Fremdstoffen	5,36	14,12	19,48	
5678	01-01-2020	RA-X 123	002	1	101112	E175011	Boden verunreinigt mit Fremdstoffen	13,3	14,12	27,42	

Lieferscheinnummer

Ausstellungsdatum

Artikelnummer

Abb. 6.2 | Lieferscheintabelle (vergrößert)

Rechnungen

Zum direkten Download in der gewohnten Übersichtlichkeit

Unter „**Rechnungen**“ (Abb. 7.1) im Navigationsmenü sind alle Ihre Rechnungen nach Datum aufgelistet. Zusätzlich finden Sie die Rechnungsnummer, die betreffende Baustelle (leer, falls sich die Rechnung auf mehrere Baustellen bezieht), die Rechnungssumme, und einen Link zum Download der Rechnung im PDF-Format. Weiter besteht die Möglichkeit zum Download der zugehörigen Lieferscheine in drei Varianten (Abb. 7.2):

1. Alle Lieferscheine als Lieferscheinaufstellung in einer Excel-Tabelle (grün, „XLSX“)
2. Alle Lieferscheine einzeln als PDF in eine Zip-Datei gepackt (gelb, „ZIP“, Sammel-Download)
3. Alle Lieferscheine in einem PDF zusammengefasst (rot, „PDF“)

Mit einem Klick auf „Details“ in der letzten Spalte erhalten Sie detaillierte Informationen bezüglich der Lieferscheine (siehe Seite 7).

KUNDENPORTAL Ihr Firmenname

Rechnungen

Suchleiste (siehe Seite 7)

Datum	Rechnungs Nr	Baustelle	Summe	PDF	Lieferscheine	Details
08-04-2020	88001929	100611	599,40€	pdf	XLSX ZIP pdf	Details
0	88001929	100885	285,67€	pdf	XLSX ZIP pdf	Details

Abb. 7.1 | Gesamtübersicht Lieferscheine

Rechnungen

Rechnungsnummer

Rechnungssumme

Rechnung als PDF

Detailinformationen (=Lieferscheinübersicht)

Rechnungsdatum

Datum	Rechnungs Nr	Baustelle	Summe	PDF	Lieferscheine	Details
12-03-2020	12345678	1234	250,60	pdf	XLSX ZIP pdf	Details
12-03-2020	91011121	5678	820,10	pdf	XLSX ZIP pdf	Details

Abb. 7.2 | Gesamtübersicht Lieferscheine

Baustellennummer

Alle Lieferscheine zusammen (.xlsx)

Alle Lieferscheine einzeln (.zip)

Alle Lieferscheine zusammen (.pdf)

Rechnungen

Anmerkung zum Öffnen der .xlsx-Dateien

Wenn Sie die Lieferscheinaufstellung als Excel-Datei herunterladen und öffnen, erscheint eine Fehlermeldung (Abb. 8)

Klicken Sie hier bitte auf „Ja“, um die Datei zu öffnen. Danach können Sie wie gewohnt mit der Tabelle arbeiten.

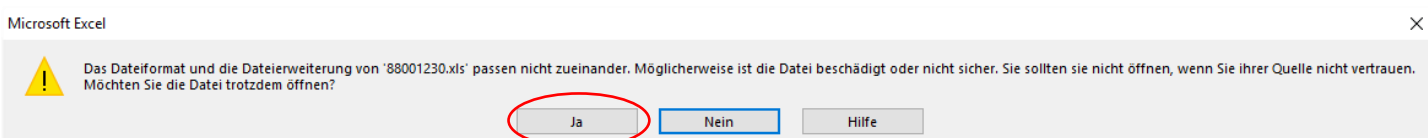


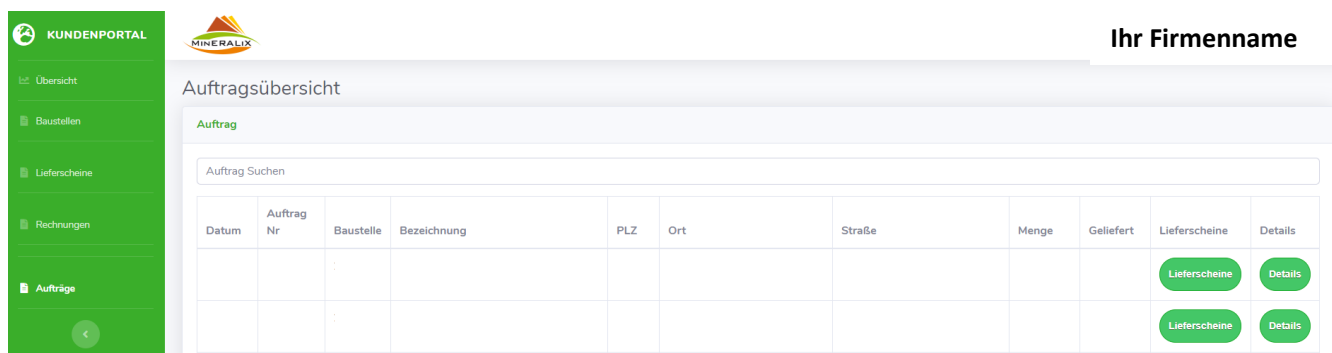
Abb. 8 | Fehlermeldung beim Öffnen der Excel-Datei

Aufträge

Ihre Aufträge – Was kommt, was geht?

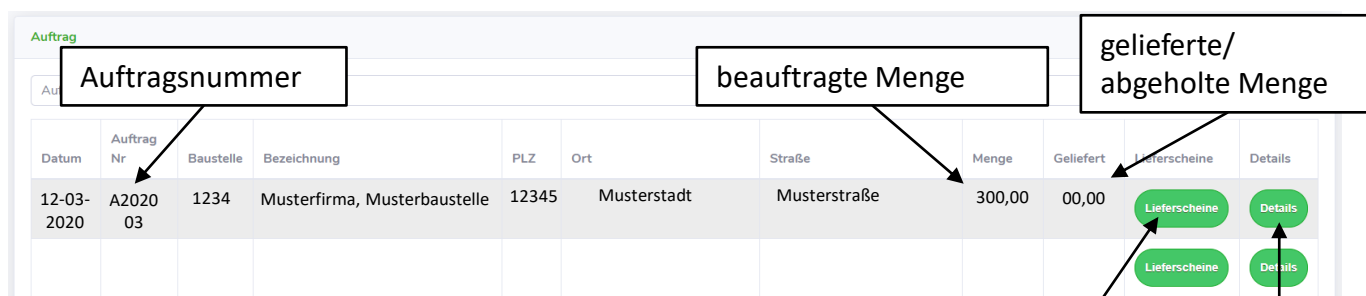
Unter „**Aufträge**“ (Abb. 9.1) im Navigationsmenü sind alle Ihre Aufträge nach Datum gelistet. Die Tabelle enthält die Auftragsnummer sowie die zugehörige Baustellennummer, die Baustellenbezeichnung und die Adresdaten der Baustelle, sowie Angaben über die beauftragte und bereits gelieferte/abgeholt/entsorgte Menge über alle Auftragspositionen.

In der vorletzten Spalte finden Sie wiederum eine Verlinkung zu den entsprechenden Lieferscheinen (siehe Seite 8). Mit einem Klick auf „Details“ (letzte Spalte, rechts) werden Ihnen die beauftragten Positionen/Artikel aufgelistet, zusammen mit dem jeweiligen Lieferwerk, der Zufuhrart (1 = ab Werk, >1 = frei Bau), beauftragte Menge und gelieferte / abgeholt / entsorgte Menge der jeweiligen Position (siehe Abbildung 9.3).



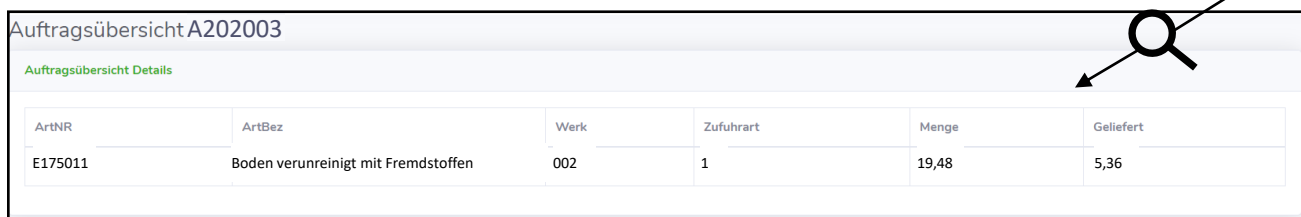
Datum	Auftrag Nr.	Baustelle	Bezeichnung	PLZ	Ort	Straße	Menge	Geliefert	Lieferscheine	Details
									Lieferscheine	Details
									Lieferscheine	Details

Abb. 9.1 | Gesamtübersicht Aufträge



Datum	Auftrag Nr.	Baustelle	Bezeichnung	PLZ	Ort	Straße	Menge	Geliefert	Lieferscheine	Details
12-03-2020	A2020-03	1234	Musterfirma, Musterbaustelle	12345	Musterstadt	Musterstraße	300,00	00,00	Lieferscheine	Details

Abb. 9.2 | Gesamtübersicht Aufträge (vergrößert)



ArtNR	ArtBez	Werk	Zufuhrart	Menge	Geliefert
E175011	Boden verunreinigt mit Fremdstoffen	002	1	19,48	5,36

Abb. 9.3 | Auftragsdetails (vergrößert)

Unsere Standorte (MinERALiX GmbH)

Zertifiziert – Effektiv – Zuverlässig



GAGGENAU: Firmenzentrale

Kontaktieren Sie uns hier für Beratung und individuelle Liefer- und Entsorgungskonzepte sowie umwelttechnische Dienstleistungen

MinERALiX GmbH
Jahnstraße 21
D-76571 Gaggenau
Tel.: +49 7225 63-3135
Fax: +49 7225 63-3114
info@mineralix-gmbh.de



KARLSRUHE: Recycling & Entsorgungszentrum (REZ) Werknummer: 002

Entsorgungsangebot:

Bauschutt, Straßenaufbruch, Bodenmaterial, Straßenkehricht, Gleisschotter, Schlacken, gefährliche Abfälle wie z.B. Boden und Bauschutt mit schädlichen Verunreinigungen, Teer

Versorgungsangebot:

Güteüberwachte Recycling-Baustoffe für Trag- und Frostschuttschichten, Kiese und Sande für den Garten- und Landschaftsbau

MinERALiX GmbH
Recycling- und
Entsorgungszentrum Karlsruhe
Nordbeckenstraße 1a
D-76189 Karlsruhe
Tel.: +49 721 952 995-37
Fax: +49 721 952 995-38
rez@mineralix-gmbh.de



WEINGARTEN: Bauschutt- & Recyclinganlage (BRW) Werknummer: 001

Entsorgungsangebot:

Bauschutt, Straßenaufbruch, Bodenmaterial, Grüngutsammelstelle der Gemeinde Weingarten

Versorgungsangebot:

Güteüberwachte Recycling-Baustoffe für Trag- und Frostschuttschichten, qualifizierte Erden, Kiese und Sande für den Garten- und Landschaftsbau

MinERALiX GmbH
Bauschutt- & Recyclinganlage
Weingarten
Im Dörnig/An der L559
D-76356 Weingarten
Tel.: +49 151 10862 672
brw@mineralix-gmbh.de



MANNHEIM: BVM Recycling Mannheim Werknummer: 013

Entsorgungsangebot:

Bauschutt, Straßenaufbruch, Bodenmaterial, Gleisschotter, Straßenkehricht, Schlämme, Suspensionen

Versorgungsangebot:

Güteüberwachte Recycling-Baustoffe für Trag und Frostschuttschichten, qualifizierte Erden, Kiese und Sande für den Garten- und Landschaftsbau

MinERALiX GmbH
BVM Recycling Mannheim
Ruhrorter Straße 54-58
D-68219 Mannheim
Tel.: +49 621 490922-20
Fax: +49 621 490922-40
bvm@mineralix-gmbh.de

Unsere Standorte (MinERALiX Sand und Kies GmbH)

Zertifiziert – Effektiv – Zuverlässig



GAGGENAU: Verwaltung

MinERALiX GmbH
Jahnstraße 21
D-76571 Gaggenau
Tel.: +49 7225 63-3135
Fax: +49 7225 63-3114
info@mineralix-gmbh.de



BIETIGHEIM (Baden): Kieswerk Schertle Werknummer: 000

Sand

Feinsand 0-1 mm

Sand 0-2 mm (DIN EN 12620, DIN EN 13139, DIN EN 13043,
DIN EN 13242)

Kies (DIN EN 12620, DIN EN 13043, DIN EN 13242)

Kies 2-8 mm / Kies 8-16 mm / Kies 16-32 mm

Korngemische

Korngemisch 0-8 (DIN EN 1319, DIN EN 13242)

Korngemisch 0-32 (Frostschuttschicht, güteüberwacht)

Kieswerk Schertle
An der B3
D-76467 Bietigheim/Baden
Tel.: +49 7245 5071
Fax: +49 7245 1640
schertle@mineralix-gmbh.de



WEINGARTEN (Baden): Kieswerk Scherrieble Werknummer: 010

Sand

Feinsand 0-1 mm

Sand 0-2 mm (DIN EN 12620, DIN EN 13139, DIN EN 13043,
DIN EN 13242)

Kies (DIN EN 12620, DIN EN 13043, DIN EN 13242)

Kies 2-8 mm / Kies 8-16 mm / Kies 16-32 mm

Korngemische

Korngemisch 0-8 (DIN EN 1319, DIN EN 13242)

Korngemisch 0-32 (Frostschuttschicht, güteüberwacht)

Kieswerk Scherrieble
Am Baggersee
D-76356 Weingarten
Tel.: +49 7244 7057-0
Fax: +49 7244 7057-16
scherrieble@mineralix-gmbh.de